

Bolagsverket

2016-07-08

Årsredovisning för

BoldArc AB

556982-8220

Räkenskapsåret

2014-09-12 - 2015-12-31



2016082500689

Förvaltningsberättelse

Styrelsen för BoldArc AB, 556982-8220 får härmed avge årsredovisning för 2014-09-12 - 2015-12-31, bolagets första förlängda räkenskapsår.

Allmänt om verksamheten

Företaget registrerades år 2014 och bedriver sen dess utveckling och försäljning av virtuella objekt samt tillhörande tjänster, däribland support och konsultverksamhet.

Utveckling av företagets verksamhet, resultat och ställning

Belopp i kr

	2015-12-31
Nettoomsättning	702 330
Rörelsemarginal %	-226,0
Balansomslutning	1 533 695
Avkastning på sysselsatt kapital %	-146,8
Avkastning på eget kapital %	-147,9
Soliditet %	70,5
Definitioner: se not	

Forskning och utveckling

Företaget har sedan starten arbetat med forskning och utveckling. Arbetet med forskning och utveckling växlade upp markant i april 2015 och en första programvara började ta form under hösten 2015. Parallellt med detta utvecklingsarbete har forskning för framtida produkter genomförts. Målet är att börja sälja licenser till företagets första programvara under 2016. Det löpande arbetet med denna programvara kommer att fortsätta under 2016 samtidigt som forskning och utveckling av framtida produkter genomförs parallellt.

Förslag till disposition av företagets vinst eller förlust

Styrelsen föreslår att till förfogande stående vinstmedel, kronor 1 018 565, disponeras enligt följande:


	Belopp i kr
Överkursfond	1 987 500
Tecknade aktier	630 000
Årets resultat	-1 598 935
Summa	1 018 565

Vad beträffar resultat och ställning i övrigt hänvisas till efterföljande resultat- och balansräkning med tillhörande noter

Resultaträkning

<i>Belopp i kr</i>	<i>Not</i>	<i>2014-09-12- 2015-12-31</i>
Nettoomsättning		702 330
Aktiverat arbete för egen räkning		950 905
Övriga rörelseintäkter	2	9 192
		<u>1 662 427</u>
Rörelsens kostnader		
Råvaror och förnödenheter		-123 278
Övriga externa kostnader		-1 270 248
Personalkostnader	3	-1 855 890
Rörelseresultat		<u>-1 586 989</u>
Resultat från finansiella poster		
Ränteintäkter och liknande resultatposter	4	26
Räntekostnader och liknande resultatposter	5	-11 972
Resultat efter finansiella poster		<u>-1 598 935</u>
Resultat före skatt		<u>-1 598 935</u>
Årets resultat		<u>-1 598 935</u>


2016082500691



Balansräkning

<i>Belopp i kr</i>	<i>Not</i>	<i>2015-12-31</i>
TILLGÅNGAR		
Anläggningstillgångar		
<i>Immateriella anläggningstillgångar</i>		
Balanserade utgifter för utvecklingsarbeten och liknande arbeten	6	950 905
		<u>950 905</u>
Summa anläggningstillgångar		<u>950 905</u>
Omsättningstillgångar		
<i>Kortfristiga fordringar</i>		
Kundfordringar		41 250
Övriga fordringar		<u>15 187</u>
		56 437
<i>Kassa och bank</i>		526 353
Summa omsättningstillgångar		<u>582 790</u>
SUMMA TILLGÅNGAR		<u>1 533 695</u>

2016082500692



2016082500693

Balansräkning

<i>Belopp i kr</i>	<i>Not</i>	<i>2015-12-31</i>
EGET KAPITAL OCH SKULDER		
<i>Eget kapital</i>	7	
<i>Bundet eget kapital</i>		
Aktiekapital (0 aktier)		62 500
Nyemission under registrering		630 000
		<u>692 500</u>
<i>Fritt eget kapital</i>		
Överkursfond		1 987 500
Årets resultat		-1 598 935
		<u>388 565</u>
Summa eget kapital		<u>1 081 065</u>
<i>Kortfristiga skulder</i>		
Leverantörsskulder		126 971
Övriga kortfristiga skulder		145 788
Upplupna kostnader och förutbetalda intäkter		179 871
		<u>452 630</u>
SUMMA EGET KAPITAL OCH SKULDER		<u>1 533 695</u>

Ställda säkerheter och ansvarsförbindelser

Ställda säkerheter

	<i>2015-12-31</i>
<i>Ställda säkerheter för egna skulder och avsättningar</i>	<u>Inga</u>
Summa	-

Övriga ställda panten och säkerheter

Summa	<u>Inga</u>
	-

Ansvarsförbindelser

<i>Ansvarsförbindelser</i>	<u>Inga</u>
Summa	-

Noter

Not 1 Redovisningsprinciper

Belopp i kr om inget annat anges

Allmänna redovisningsprinciper

Årsredovisningen har upprättats i enlighet med årsredovisningslagen och Bokföringsnämndens allmänna råd BFNAR 2012:1 Årsredovisning och koncernredovisning (K3).

Värderingsprinciper mm

Tillgångar, avsättningar och skulder har värderats utifrån anskaffningsvärden om inget annat anges nedan.

Immateriella anläggningstillgångar

Utgifter för forskning och utveckling

Vid redovisning av utgifter för utveckling tillämpas aktiveringsmodellen. Det innebär att utgifter som uppkommit under utvecklingsfasen redovisas som tillgång när samtliga nedanstående förutsättningar är uppfyllda:

- Det är tekniskt möjligt att färdigställa den immateriella anläggningstillgången så att den kan användas eller säljas.
- Avsikten är att färdigställa den immateriella anläggningstillgången och att använda eller sälja den.
- Förutsättningar finns för att använda eller sälja den immateriella anläggningstillgången.
- Det är sannolikt att den immateriella anläggningstillgången kommer att generera framtida ekonomiska fördelar.
- Det finns erforderliga och adekvata tekniska, ekonomiska och andra resurser för att fullfölja utvecklingen och för att använda eller sälja den immateriella anläggningstillgången.
- De utgifter som är hänförliga till den immateriella anläggningstillgången kan beräknas på ett tillförlitligt sätt.

Internt upparbetade immateriella anläggningstillgångar redovisas till anskaffningsvärde minskat med ackumulerade avskrivningar och nedskrivningar.

Anskaffningsvärdet för en internt upparbetad immateriell anläggningstillgång utgörs av samtliga direkt hänförliga utgifter (t.ex. material och löner).

Övriga immateriella anläggningstillgångar

Övriga immateriella tillgångar som förvärvats av företaget är redovisade till anskaffningsvärde minus ackumulerade avskrivningar och nedskrivningar. Utgifter för internt genererad goodwill och varumärken redovisas i resultaträkningen som kostnad då de uppkommer.

Avskrivningar

Avskrivning sker linjärt över tillgångens beräknade nyttjandeperiod. Avskrivningen redovisas som kostnad i resultaträkningen.

<i>Immateriella anläggningstillgångar</i>	<i>År</i>
<i>Internt upparbetade immateriella tillgångar</i>	
Balanserade utgifter för utveckling och liknande arbeten	5
<i>Förvärvade immateriella tillgångar</i>	

Styrelsen för BoldArcAB bedömer att upparbetade immateriella tillgångar avseende bolagets första programvara kommer att ha en nyttjandeperiod uppgående till fem år. Inga avskrivningar görs 2015 då produkten ännu inte är färdigutvecklad och tagen i bruk.

Skatt

Skatt på årets resultat i resultaträkningen består av aktuell skatt och uppskjuten skatt. Aktuell skatt är inkomstskatt för innevarande räkenskapsår som avser årets skattepliktiga resultat och den del av tidigare räkenskapsårs inkomstskatt som ännu inte har redovisats. Uppskjuten skatt är inkomstskatt för skattepliktigt resultat avseende framtida räkenskapsår till följd av tidigare transaktioner eller händelser.

Uppskjuten skatteskuld redovisas för alla skattepliktiga temporära skillnader, dock inte för temporära skillnader som härrör från första redovisningen av goodwill. Uppskjuten skattefordran redovisas för avdragsgilla temporära skillnader och för möjligheten att i framtiden använda skattemässiga underskottsavdrag. Värderingen baseras på hur det redovisade värdet för motsvarande tillgång eller skuld förväntas återvinnas respektive regleras. Beloppen baseras på de skattesatser och skatteregler som är beslutade före balansdagen och har inte nuvärdeberäknats.

Not 2 Övriga rörelseintäkter

	<i>2014-09-12-</i>
	<i>2015-12-31</i>
Försäkringsersättningar	9 192
Summa	9 192

Not 3 Anställda och personalkostnader

Medelantalet anställda

	<i>2014-09-12-</i>	<i>Varav män</i>
	<i>2015-12-31</i>	
Sverige	6	6
Totalt	6	6

Löner och andra ersättningar samt sociala kostnader, inklusive pensionskostnader

	<i>2014-09-12-</i>
	<i>2015-12-31</i>
Löner och andra ersättningar:	1 403 563
Sociala kostnader	408 825

2016082500696

Not 4 Ränteintäkter och liknande resultatposter

	2014-09-12-	2015-12-31
Ränteintäkter, övriga		<u>26</u>
Summa		26

Not 5 Räntekostnader och liknande resultatposter

	2014-09-12-	2015-12-31
Räntekostnader, övriga		<u>11 972</u>
Summa		11 972

Not 6 Balanserade utgifter för utvecklingsarbeten och liknande arbeten

	2015-12-31
Akkumulerade anskaffningsvärden	
-Internt utvecklade tillgångar	<u>950 905</u>
Vid årets slut	950 905
Akkumulerade avskrivningar	
Vid årets slut	<u>-</u>
Redovisat värde vid årets slut	950 905

Not 7 Eget kapital

	2015-12-31
Specifikation av bundet och fritt eget kapital:	
Aktiekapital	<u>62 500</u>
Totalt bundet eget kapital	62 500
Balanserat resultat	1 987 500
Tecknade aktier	630 000
Årets resultat	<u>-1 598 935</u>
Totalt fritt eget kapital	1 018 565
Totalt eget kapital	1 081 065

Villkorlig återbetalningsskyldighet för aktieägartillskott uppgick till 0 kr (0 kr).

Not 8 Nyckeltalsdefinitioner

Rörelsemarginal:

Rörelseresultat / Nettoomsättning.

Balansomslutning:

Totala tillgångar.

Avkastning på sysselsatt kapital:

(Rörelseresultat + finansiella intäkter) / sysselsatt kapital.

Finansiella intäkter:

Poster i finansnettot som är hänförliga till tillgångar (som ingår i sysselsatt kapital).

Sysselsatt kapital:

Totala tillgångar - räntefria skulder.

Räntefria skulder:

Skulder som inte är räntebärande. Pensionsskulder ses som räntebärande.

Avkastning på eget kapital:

Resultat efter finansiella poster / Justerat eget kapital.

Soliditet:

(Totalt eget kapital + 78 % av obeskattade reserver) / Totala tillgångar.

2016082500697



Underskrifter


Ort och datum

Uppsala 2016-06-20


BOLAGSVERKET

2016 -08- 09


2016082500698



Derek Colorado-Mansfield
Styrelseledamot



Tobias Fröberg
Verkställande direktör




2016082500699

Fastställelseintyg

Undertecknad styrelseledamot i BoldArc AB intygar härmed dels att denna kopia av årsredovisningen överensstämmer med originalet, dels att resultat- och balansräkningen fastställts på årsstämma 20160620. Stämman beslöt också att godkänna styrelsens förslag till resultatdisposition.

Uppsala 20160620



Tobias Fröberg
Verkställande direktör

